

Yabancı Takas Oranları

18 Ocak 2022 Salı

Aşağıdaki tabloda BIST 30 şirketlerinin son üç aylık yabancı takas oranlarını, oran değişimlerini, bu dönemki en düşük ve en yüksek yabancı takas oranlarını ve ilgili tarihlere dair fiyatlar ile yabancı yatırımcıların son dönem aktivitelerini görebilirsiniz.

Tablodaki verilere baktığımızda, yüksek yabancı takas oranına karşın KOZAL,ARCLK,TAVHL ve TOASO hisselerinde pozisyon azalışı dikkat çekiyor.

XU030 Yabancı Takas Oranları (YTO), Son 3 Ay

14 Ocak 2022 Cuma işlemleri sonucu oluşan,
18 Ocak 2022 Salı takas verileri kullanılmıştır.

Kod	Son Fiyat	Son Yab. Tks. Oranı	Δ (Oran, bp)			Son 3 Ay En Yüksek / En Düşük Yabancı Takas Oranı(YTO)	Δ (Oran, bp)	Tks.Tarihi ve YTO Eğilimi	Fiyat (T-2)	Δ (Fiyat,%)	Yabancı Aksiyonu		
			1 hafta	1 ay	3 ay								
TCELL	19.60	86.30	-36	-70	102	En Düşük En Yüksek	85.28 87.06	102 -76	18/10/2021 15/12/2021	▼ ▼	14.78 20.64	32.6 -5.0	Son Dönemde Satıcılar
FROTO	266.30	65.34	-29	-177	111	En Düşük En Yüksek	63.68 67.44	166 -209	20/10/2021 16/12/2021	▼ ▼	163.62 282.30	62.8 -5.7	Satıcılar
KCHOL	33.20	63.41	-14	-177	-759	En Düşük En Yüksek	62.58 71.00	83 -759	24/12/2021 18/10/2021	▲ ▲	27.08 21.68	22.6 53.1	Son Dönemde Satıcılar
SAHOL	15.36	56.72	-14	-190	-237	En Düşük En Yüksek	56.28 64.14	44 -742	24/12/2021 18/11/2021	▲ ▲	12.56 14.08	22.3 9.1	Son Dönemde Satıcılar
TUPRS	189.10	55.44	45	-275	1,159	En Düşük En Yüksek	43.85 58.31	1,159 -287	18/10/2021 21/12/2021	▼ ▼	125.00 186.60	51.3 1.3	Son Dönemde Alıcılar
TOASO	81.00	54.22	-105	-632	-534	En Düşük En Yüksek	54.22 61.37	0 -715	18/01/2022 25/11/2021	▲ ▲	81.80 75.15	-1.0 7.8	Son Dönemde Satıcılar
AKBNK	7.75	52.40	-226	-261	175	En Düşük En Yüksek	49.94 57.56	246 -516	20/10/2021 19/11/2021	▼ ▼	5.08 7.11	52.6 9.0	Dengeli
BIMAS	71.70	48.98	-5	-663	-838	En Düşük En Yüksek	48.80 57.46	19 -847	06/01/2022 20/10/2021	▲ ▲	67.70 58.87	5.9 21.8	Satıcılar
TTKOM	10.78	48.78	-215	-374	17	En Düşük En Yüksek	47.78 56.73	100 -795	22/10/2021 26/11/2021	▼ ▼	7.27 9.18	48.3 17.4	Dengeli
TAVHL	38.82	48.06	-54	-130	-129	En Düşük En Yüksek	48.06 52.84	0 -478	18/01/2022 18/11/2021	▲ ▲	38.24 28.74	1.5 35.1	Son Dönemde Satıcılar
PGSUS	105.60	43.76	120	88	940	En Düşük En Yüksek	32.99 43.97	1,077 -21	26/10/2021 26/11/2021	▼ ▼	78.65 104.90	34.3 0.7	Son Dönemde Alıcılar
GARAN	11.99	39.29	13	-809	-1,754	En Düşük En Yüksek	38.45 59.91	85 -2,062	07/01/2022 18/11/2021	▲ ▲	11.45 12.07	4.7 -0.7	Dengeli
THYAO	28.28	37.19	60	-203	273	En Düşük En Yüksek	29.09 43.31	810 -612	25/10/2021 25/11/2021	▼ ▼	13.97 18.72	102.4 51.1	Son Dönemde Alıcılar
ISCTR	8.24	34.30	31	67	327	En Düşük En Yüksek	29.38 35.20	491 -90	03/11/2021 08/12/2021	▼ ▼	5.75 7.30	43.3 12.9	Son Dönemde Alıcılar
ASELS	24.22	34.14	25	118	100	En Düşük En Yüksek	31.26 34.41	288 -27	09/11/2021 28/12/2021	▼ ▼	16.56 21.62	46.2 12.0	Dengeli
ARCLK	54.35	31.73	-149	-334	-617	En Düşük En Yüksek	31.73 37.90	0 -617	18/01/2022 18/10/2021	▲ ▲	53.75 33.00	1.1 64.7	Satıcılar
EREGL	30.56	31.48	49	-205	-149	En Düşük En Yüksek	30.92 34.98	57 -350	10/01/2022 25/11/2021	▲ ▲	30.20 23.08	1.2 32.4	Dengeli
KOZAA	23.00	29.92	-249	-380	746	En Düşük En Yüksek	22.46 35.94	746 -602	18/10/2021 24/12/2021	▼ ▼	15.41 17.20	49.3 33.7	Son Dönemde Satıcılar
EKGYO	2.51	28.72	87	43	218	En Düşük En Yüksek	25.77 30.30	294 -158	30/12/2021 10/11/2021	▲ ▲	2.20 2.10	14.1 19.5	Son Dönemde Alıcılar
SISE	14.92	28.68	-127	-401	31	En Düşük En Yüksek	27.68 34.75	100 -607	22/10/2021 09/12/2021	▼ ▼	8.16 14.67	82.8 1.7	Satıcılar
KRDMD	12.76	26.03	345	302	571	En Düşük En Yüksek	19.39 26.37	664 -33	01/11/2021 17/01/2022	▼ ▼	7.56 13.35	68.8 -4.4	Son Dönemde Alıcılar
PETKM	9.62	25.83	-237	-433	106	En Düşük En Yüksek	24.67 32.79	116 -695	19/10/2021 22/12/2021	▼ ▼	6.06 9.59	58.7 0.3	Son Dönemde Satıcılar
DOHOL	3.14	22.44	45	-81	-486	En Düşük En Yüksek	20.93 27.30	151 -486	04/01/2022 18/10/2021	▲ ▲	2.75 2.61	14.2 20.3	Son Dönemde Alıcılar
TKFEN	23.52	21.39	-11	-24	216	En Düşük En Yüksek	19.23 25.44	216 -405	18/10/2021 09/12/2021	▼ ▼	13.71 21.16	71.6 11.2	Son Dönemde Satıcılar
KOZAL	133.60	20.26	-171	-460	-267	En Düşük En Yüksek	20.26 28.04	0 -779	18/01/2022 21/12/2021	▲ ▲	129.10 140.90	3.5 -5.2	Son Dönemde Satıcılar
YKBNK	4.03	18.17	-49	-124	510	En Düşük En Yüksek	12.82 20.93	535 -276	19/10/2021 22/11/2021	▼ ▼	2.35 3.60	71.5 11.9	Dengeli
VESTL	27.10	10.86	-9	-89	-48	En Düşük En Yüksek	10.74 12.35	12 -149	17/01/2022 05/11/2021	▲ ▲	26.72 23.20	1.4 16.8	Son Dönemde Satıcılar
GUBRF	84.20	8.26	23	-164	115	En Düşük En Yüksek	6.48 10.02	179 -176	21/10/2021 23/12/2021	▼ ▼	54.00 72.40	55.9 16.3	Son Dönemde Alıcılar
SASA	53.50	4.28	-17	-109	80	En Düşük En Yüksek	2.77 5.94	151 -166	25/10/2021 16/12/2021	▼ ▼	27.60 52.85	93.8 1.2	Dengeli

- * Yabancıların görece daha çok tercih ettikleri (yabancı takas oranı yüksek) hisseler
- * Yabancıların görece daha az tercih ettikleri (yabancı takas oranı düşük) hisseler

Kaynak: Finnet, Matriks, HLY Yatırım Danışmanlığı ve Bireysel Portföy Yönetimi



HalkYatirimMenkulDegerler.A.S



company/halk-yatirim-menkul-degerler



halkyatirim



halkyatirim

BIST 100 Şirketlerinin periyodik yabancı takas oranı değişimleri

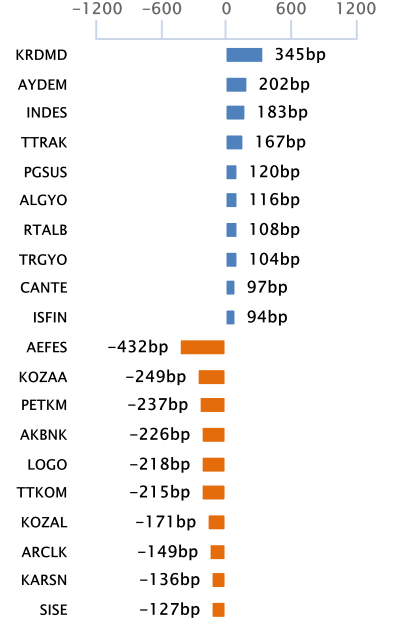
Aşağıdaki tabloda BIST 100 şirketlerinin son bir hafta, iki hafta, bir ay, üç ay ve altı aylık dönemlerde yabancı takas oranlarındaki değişimleri takası en çok artan ve azalan ilk on şirket bazında görebilirsiniz.

AYDEM son 6 Aylık dönemde yabancı takas oranında devam eden düzenli artış ile ;**AEFES** ise son 6 Aylık dönemde yabancı takas oranında devam eden düzenli azalış ile dikkat çekmektedir.

YABANCI TAKAS ORANI EN ÇOK ARTAN İLK 10 HİSSE (BIST - 100, bp)

	Haftalık	2 Haftalık	Aylık	3 Aylık	6 Aylık
1	KRDMD 345 bp	KRDMD 450 bp	AYDEM 317 bp	TUPRS 1,159 bp	TUPRS 1,968 bp
2	AYDEM 202 bp	AYDEM 301 bp	KRDMD 302 bp	PGSUS 940 bp	PGSUS 1,427 bp
3	INDES 183 bp	EKGYO 256 bp	SELEC 298 bp	PARSN 793 bp	THYAO 1,353 bp
4	TTRAK 167 bp	PGSUS 248 bp	GENIL 269 bp	KOZAA 746 bp	GENIL 1,182 bp
5	PGSUS 120 bp	ISFIN 235 bp	ISMEN 218 bp	KRDMD 571 bp	İPEKE 955 bp
6	ALGYO 116 bp	THYAO 182 bp	TTRAK 198 bp	YKBNK 510 bp	PARSN 827 bp
7	RTALB 108 bp	PARSN 178 bp	ADESE 150 bp	CCOLA 460 bp	CCOLA 739 bp
8	TRGYO 104 bp	SELEC 167 bp	ASELS 118 bp	DOAS 425 bp	TOASO 713 bp
9	CANTE 97 bp	DOHOL 151 bp	CCOLA 113 bp	AYDEM 423 bp	AYDEM 707 bp
10	ISFIN 94 bp	TTRAK 129 bp	TURSG 89 bp	İPEKE 422 bp	DOAS 688 bp

Haftalık Yabancı Takas Değişimleri

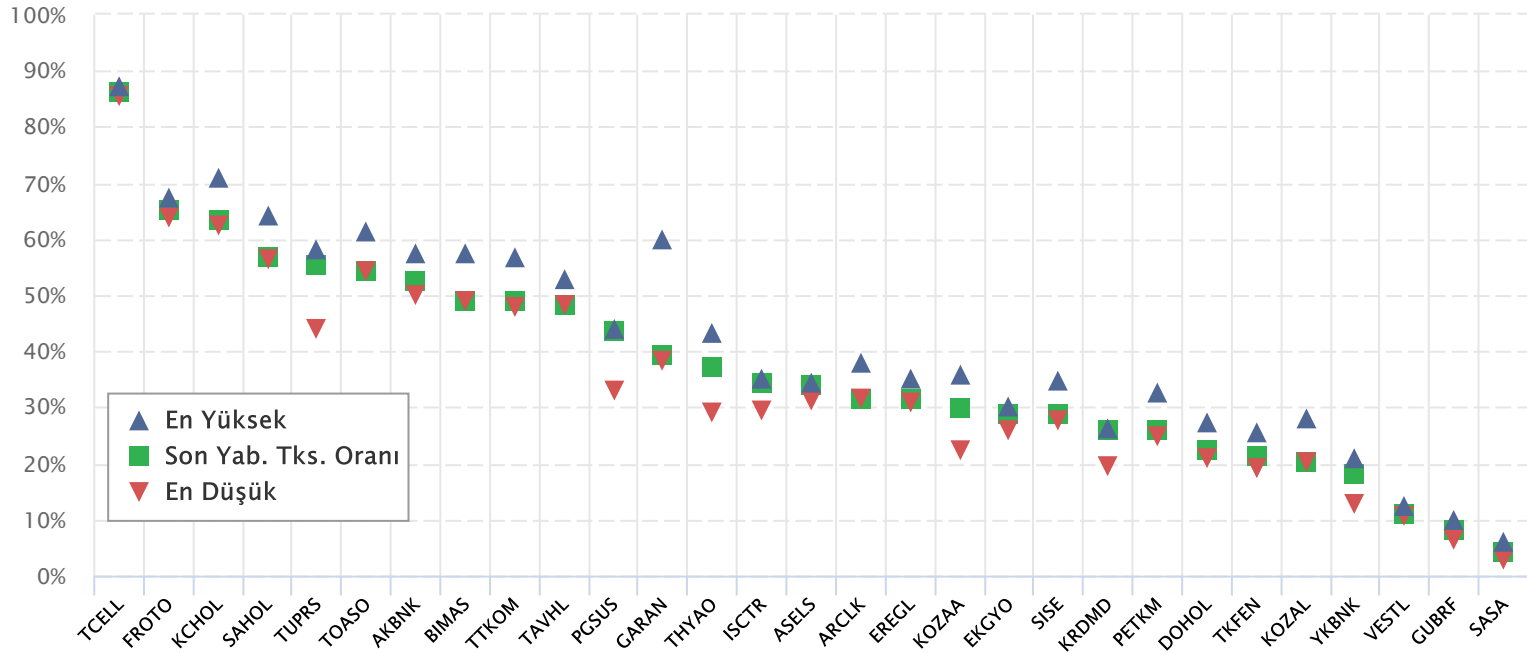


YABANCI TAKAS ORANI EN ÇOK AZALAN İLK 10 HİSSE (BIST - 100, bp)

	Haftalık	2 Haftalık	Aylık	3 Aylık	6 Aylık
1	AEFES -432 bp	AEFES -528 bp	AEFES -934 bp	TTRAK -1,960 bp	TTRAK -2,489 bp
2	KOZAA -249 bp	PETKM -376 bp	MAVI -891 bp	GARAN -1,754 bp	ARCLK -1,868 bp
3	PETKM -237 bp	KOZAA -347 bp	GARAN -809 bp	AEFES -1,230 bp	GLYHO -1,660 bp
4	AKBNK -226 bp	ENJSA -295 bp	BIMAS -663 bp	MAVI -1,144 bp	AEFES -1,554 bp
5	LOGO -218 bp	CIMSA -293 bp	TOASO -632 bp	AKSA -1,098 bp	GARAN -1,488 bp
6	TTKOM -215 bp	LOGO -262 bp	LOGO -628 bp	GLYHO -944 bp	MAVI -1,020 bp
7	KOZAL -171 bp	SISE -244 bp	AKSA -562 bp	ARDYZ -902 bp	KOZAL -928 bp
8	ARCLK -149 bp	KOZAL -238 bp	KORDS -519 bp	BIMAS -838 bp	AKSA -773 bp
9	KARSN -136 bp	TTKOM -203 bp	KOZAL -460 bp	KCHOL -759 bp	BIMAS -768 bp
10	SISE -127 bp	TOASO -202 bp	CIMSA -454 bp	LOGO -626 bp	DOHOL -744 bp

BIST 30 Şirketlerinin Son 3 Aylık Yabancı Takas Oranları

Aşağıdaki tabloda, BIST 30 şirketlerinin cari yabancı takas oranlarının son üç aylık dönemde gördükleri en yüksek ve en düşük yabancı takas oranlarına olan konumunu görebilirsiniz. Tablo, cari yabancı takas oranı en yüksek hisseden en düşük hisseye doğru sıralanmıştır.

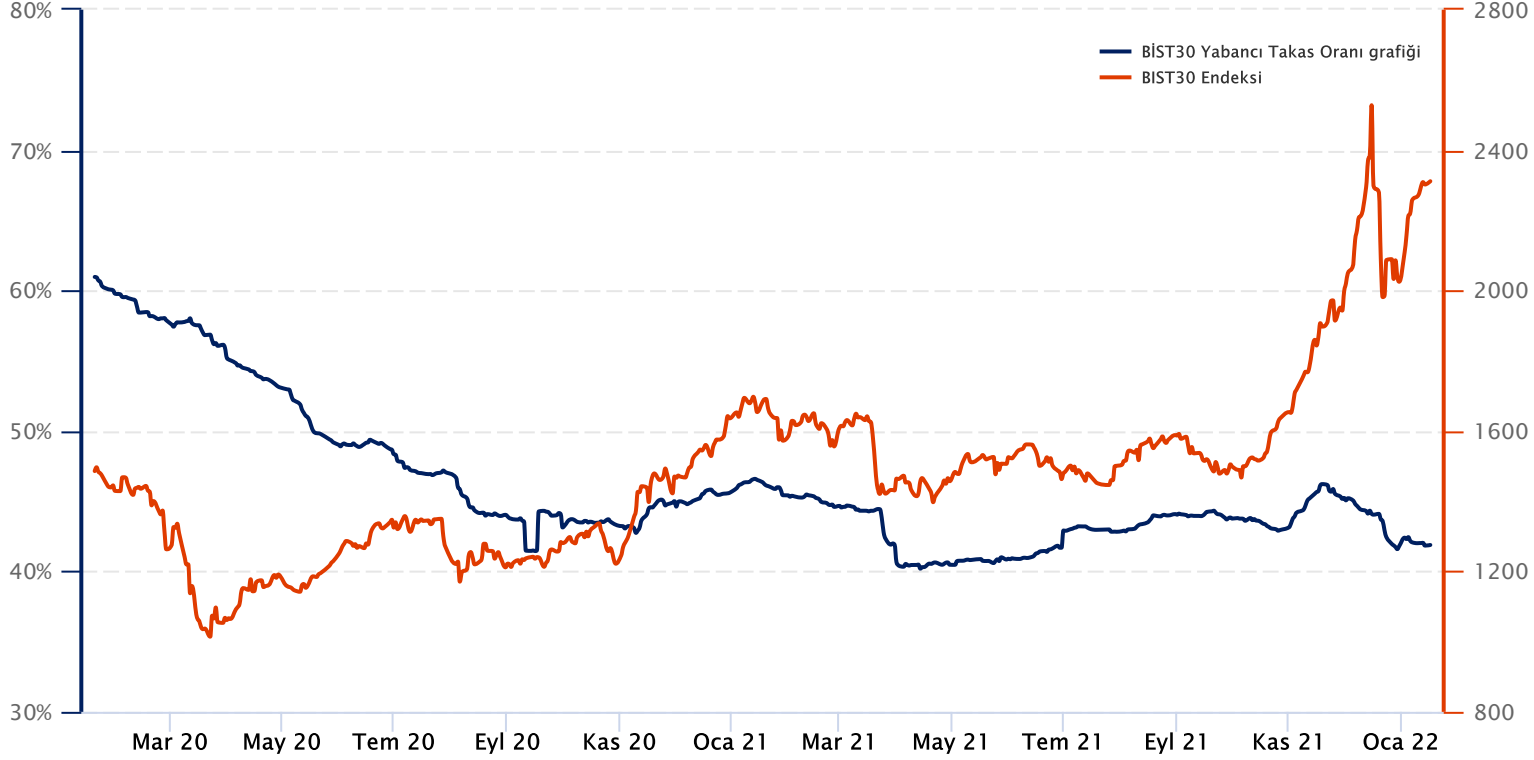


Kaynak: Finnet, Matriks, HLY Yatırım Danışmanlığı ve Bireysel Portföy Yönetimi

BIST 30 Yabancı Takas Oranı

Grafikteki verilere göre son iki yılda;

BIST 30 Endeksi Yabancı Takas Oranı 18/01/2022 tarihinde %41.79, minimum Yabancı Takas Oranı 14/04/2021 tarihinde %40.19, maksimum Yabancı Takas Oranı ise 17/01/2020 tarihinde %61.19 olarak gerçekleşmiştir.



Not: BIST 30 Yabancı Takas Oranı, endeks kapsamındaki şirketlerin endeks ağırlıkları ve yabancı takas oranları esas alınarak hesaplanmış olup Takasbank tarafından açıklanan yabancı takas oranından farklılık göstermektedir.

Kaynak: Finnet, Matriks, HLY Yatırım Danışmanlığı ve Bireysel Portföy Yönetimi



HalkYatirimMenkulDegerlerA.S



company/halk-yatirim-menkul-degerler



halkyatirim



halkyatirim

BIST 30 - İlk 10 Yabancı Hissedar Pozisyonu

AKBNK TI	AKBNK TI - İlk 10 Yabancı Ortak	Pozisyon	Pozisyon Değişimi	Piyasa Değeri	Hisse Oranı	Bildirim Tarihi	Ülke		
	INVESCO LTD	244,615,652	-51,258	4,119,327,617	4.70%	1/17/2022	United States	<ul style="list-style-type: none"> INVESCO LTD BLACKROCK VANGUARD GROUP NORGES BANK NORDEA BANK APB DIMENSIONAL FUND ADV PZENA INVESTMENT MAN SCHRODERS PLC GOVMT PENSION INVST MACQUARIE GROUP 	
	BLACKROCK	111,598,334	512,083	1,879,315,962	2.15%	1/17/2022	United States		
	VANGUARD GROUP	103,439,766	478,544	1,741,925,675	1.99%	12/31/2021	United States		
	NORGES BANK	78,344,376	78,344,376	1,319,319,304	1.51%	12/31/2020	Norway		
	NORDEA BANK APB	36,570,826	59,348	615,852,715	0.70%	10/29/2021	Sweden		
	DIMENSIONAL FUND ADV	32,189,183	-5,622,119	542,065,847	0.62%	1/14/2022	United States		
	PZENA INVESTMENT MAN	22,188,856	2,294,574	373,660,338	0.43%	12/31/2021	United States		
	SCHRODERS PLC	21,627,970	21,627,970	364,215,018	0.42%	11/30/2021	United Kingdom		
	GOVMT PENSION INVST	21,055,558	-2,965,270	354,575,600	0.40%	3/31/2021	Japan		
	MACQUARIE GROUP	19,657,026	-140,058	331,024,321	0.38%	10/29/2021	Australia		
ARCLK TI	ARCLK TI - İlk 10 Yabancı Ortak	Pozisyon	Pozisyon Değişimi	Piyasa Değeri	Hisse Oranı	Bildirim Tarihi	Ülke		
	VANGUARD GROUP	6,240,971	38,960	105,097,953	0.92%	12/31/2021	United States	<ul style="list-style-type: none"> VANGUARD GROUP OEKOWORLD LUX SA GRANTHAM MAYO VAN OT NORGES BANK ROBECO LUXEMBOURG S. WISDOMTREE INVESTMEN 	
	OEKOWORLD LUX SA	5,900,000	0	99,356,001	0.87%	9/30/2021	Luxembourg		
	GRANTHAM MAYO VAN OT	5,434,135	1,525,183	91,510,834	0.80%	8/31/2021	United States		
	NORGES BANK	4,635,367	4,635,367	78,059,581	0.69%	12/31/2020	Norway		
	ROBECO LUXEMBOURG S.	2,709,503	0	45,628,031	0.40%	11/30/2021	Luxembourg		
	WISDOMTREE INVESTMEN	2,594,422	8,999	43,690,067	0.38%	1/14/2022	United States		
ASELS TI	ASELS TI - İlk 10 Yabancı Ortak	Pozisyon	Pozisyon Değişimi	Piyasa Değeri	Hisse Oranı	Bildirim Tarihi	Ülke		
	FMR LLC	68,122,650	1,744,780	1,147,185,436	2.99%	11/30/2021	United States		<ul style="list-style-type: none"> FMR LLC BLACKROCK VANGUARD GROUP NORGES BANK GOVMT PENSION INVST LYXOR DIMENSIONAL FUND ADV DEUTSCHE BANK AG TIAA-CREF UBS
	BLACKROCK	24,459,996	62,384	411,906,336	1.07%	1/14/2022	United States		
	VANGUARD GROUP	22,827,409	-155,167	384,413,571	1.00%	12/31/2021	United States		
	NORGES BANK	15,623,672	15,623,672	263,102,639	0.69%	12/31/2020	Norway		
	GOVMT PENSION INVST	4,946,110	-824,258	83,292,493	0.22%	3/31/2021	Japan		
	LYXOR	2,713,804	194	45,700,460	0.12%	1/18/2022	France		
	DIMENSIONAL FUND ADV	1,858,728	9,622	31,300,980	0.08%	1/14/2022	United States		
	DEUTSCHE BANK AG	1,510,390	0	25,434,968	0.07%	1/16/2022	Germany		
	TIAA-CREF	1,418,070	179,770	23,880,299	0.06%	11/30/2021	United States		
	UBS	1,035,982	78,617	17,445,937	0.05%	1/17/2022	Switzerland		
BIMAS TI	BIMAS TI - İlk 10 Yabancı Ortak	Pozisyon	Pozisyon Değişimi	Piyasa Değeri	Hisse Oranı	Bildirim Tarihi	Ülke		
	BLACKROCK	18,759,395	140,067	315,908,215	3.09%	1/17/2022	United States	<ul style="list-style-type: none"> BLACKROCK JPMORGAN CHASE & CO VANGUARD GROUP MASSACHUSETTS FINANC FMR LLC VIRTUS INVESTMENT PA SCHRODERS PLC NORGES BANK FEDERATED HERMES INC GOVMT PENSION INVST 	
	JPMORGAN CHASE & CO	18,193,466	-6,056,971	306,377,970	3.00%	1/14/2022	United States		
	VANGUARD GROUP	16,316,907	12,254	274,776,716	2.69%	12/31/2021	United States		
	MASSACHUSETTS FINANC	11,873,566	390,693	199,950,853	1.96%	11/30/2021	United States		
	FMR LLC	11,640,909	987,820	196,032,909	1.92%	1/14/2022	United States		
	VIRTUS INVESTMENT PA	9,890,735	8,874,735	166,559,979	1.63%	9/30/2021	United States		
	SCHRODERS PLC	7,066,000	650,443	118,991,441	1.16%	11/30/2021	United Kingdom		
	NORGES BANK	6,314,928	6,314,928	106,343,388	1.04%	12/31/2020	Norway		
	FEDERATED HERMES INC	4,815,880	-264,106	81,099,420	0.79%	10/29/2021	United States		
	GOVMT PENSION INVST	2,995,576	-384,709	50,445,500	0.49%	3/31/2021	Japan		
DOHOL TI	DOHOL TI - İlk 10 Yabancı Ortak	Pozisyon	Pozisyon Değişimi	Piyasa Değeri	Hisse Oranı	Bildirim Tarihi	Ülke		
	GRANTHAM MAYO VAN OT	37,547,177	-351,004	632,294,466	1.43%	8/31/2021	United States	<ul style="list-style-type: none"> GRANTHAM MAYO VAN OT VANGUARD GROUP BLACKROCK DIMENSIONAL FUND ADV BESSEMER GROUP INCOR STATE STREET CORP FIRST TRUST BANQUE DEGROOF PETER TIAA-CREF 	
	VANGUARD GROUP	33,578,522	2,359	565,462,316	1.28%	12/31/2021	United States		
	BLACKROCK	29,096,773	-1,785	489,989,662	1.11%	1/14/2022	United States		
	DIMENSIONAL FUND ADV	10,057,181	-4,172,271	169,362,930	0.38%	10/31/2021	United States		
	BESSEMER GROUP INCOR	6,634,452	0	111,724,173	0.25%	10/29/2021	United States		
	STATE STREET CORP	4,786,040	0	80,596,914	0.18%	1/14/2022	United States		
	FIRST TRUST	4,208,477	0	70,870,753	0.16%	1/14/2022	United States		
	BANQUE DEGROOF PETER	1,779,060	0	29,959,371	0.07%	9/30/2021	Belgium		
	TIAA-CREF	1,084,753	115,886	18,267,241	0.04%	11/30/2021	United States		
EKGYO TI	EKGYO TI - İlk 10 Yabancı Ortak	Pozisyon	Pozisyon Değişimi	Piyasa Değeri	Hisse Oranı	Bildirim Tarihi	Ülke		
	VANGUARD GROUP	81,543,578	5,671	1,373,193,866	2.15%	12/31/2021	United States	<ul style="list-style-type: none"> VANGUARD GROUP BLACKROCK KOPERNIK GLOBAL INVE ALLIANZ SE BESSEMER GROUP INCOR DIMENSIONAL FUND ADV HEPTAGON CAPITAL LLP EATON VANCE CORP BANQUE DEGROOF PETER ERSTE GROUP BANK AG 	
	BLACKROCK	63,874,132	7,425	1,075,640,393	1.68%	1/14/2022	United States		
	KOPERNIK GLOBAL INVE	20,826,230	0	350,713,716	0.55%	11/30/2021	United States		
	ALLIANZ SE	18,831,019	-7,801,393	317,114,363	0.50%	1/14/2022	Germany		
	BESSEMER GROUP INCOR	18,659,402	0	314,224,333	0.49%	10/29/2021	United States		
	DIMENSIONAL FUND ADV	18,467,443	-10,903,645	310,991,743	200.00%	10/31/2021	United States		
	HEPTAGON CAPITAL LLP	13,557,326	0	228,305,372	0.36%	11/30/2021	United Kingdom		
	EATON VANCE CORP	10,480,759	0	176,495,983	0.28%	11/30/2021	United States		
	BANQUE DEGROOF PETER	4,735,859	0	79,751,866	0.12%	9/30/2021	Belgium		
	ERSTE GROUP BANK AG	3,900,000	0	65,676,001	0.10%	11/30/2021	Austria		

Kaynak : Bloomberg



BIST 30 - İlk 10 Yabancı Hissedar Pozisyonu

EREGL TI	EREGL TI - İlk 10 Yabancı Ortak	Pozisyon	Pozisyon Değişimi	Piyasa Değeri	Hisse Oranı	Bildirim Tarihi	Ülke	
	EXPERT PLACEMENT SER	245,349,997	0	4,131,693,987	7.01%	2/7/2019	Romania	<ul style="list-style-type: none"> EXPERT PLACEMENT SER BLACKROCK VANGUARD GROUP NORGES BANK GQG PARTNERS LLC TT INTL FUNDS PLC SCHROEDERS PLC GOVMT PENSION INVST GRANTHAM MAYO VAN OT ARTEMIS INVESTMENT M
	BLACKROCK	52,074,959	119,945	876,942,318	1.49%	1/17/2022	United States	
	VANGUARD GROUP	50,996,129	172,935	858,774,820	1.46%	12/31/2021	United States	
	NORGES BANK	32,794,133	32,794,133	552,253,205	0.94%	12/31/2020	Norway	
	GQG PARTNERS LLC	30,359,504	0	511,254,052	0.87%	7/31/2021	United States	
	TT INTL FUNDS PLC	13,148,814	898,474	221,426,030	0.38%	9/30/2021	Ireland	
	SCHROEDERS PLC	11,473,021	4,762,456	193,205,675	0.33%	11/30/2021	United Kingdom	
	GOVMT PENSION INVST	8,566,912	-3,296,286	144,266,799	0.24%	3/31/2021	Japan	
	GRANTHAM MAYO VAN OT	6,809,681	-470,193	114,675,029	0.19%	8/31/2021	United States	
	ARTEMIS INVESTMENT M	5,682,787	54,000	95,698,134	0.16%	8/31/2021	United Kingdom	
FROTO TI	FROTO TI - İlk 10 Yabancı Ortak	Pozisyon	Pozisyon Değişimi	Piyasa Değeri	Hisse Oranı	Bildirim Tarihi	Ülke	
	FORD MOTOR CO	143,997,037	0	2,424,910,125	41.04%	12/31/2020	United States	<ul style="list-style-type: none"> FORD MOTOR CO BLACKROCK VANGUARD GROUP NORGES BANK ALLIANCE BERNSTEIN GOVMT PENSION INVST JPMORGAN CHASE & CO SWEDBANK AB STATE STREET CORP DIMENSIONAL FUND ADV
	BLACKROCK	2,748,302	11,158	46,281,406	0.78%	1/14/2022	United States	
	VANGUARD GROUP	2,519,909	-93,325	42,435,268	0.72%	12/31/2021	United States	
	NORGES BANK	676,160	-508,244	11,386,535	0.19%	12/31/2020	Norway	
	ALLIANCE BERNSTEIN	544,499	5,383	9,169,363	0.16%	11/30/2021	United States	
	GOVMT PENSION INVST	483,829	-5,153	8,147,680	0.14%	3/31/2021	Japan	
	JPMORGAN CHASE & CO	479,011	356,971	8,066,545	0.14%	1/17/2022	United States	
	SWEDBANK AB	462,965	289,979	7,796,331	0.13%	11/30/2021	Sweden	
	STATE STREET CORP	425,537	-9,936	7,166,043	0.12%	1/14/2022	United States	
	DIMENSIONAL FUND ADV	302,316	-5,622	5,091,001	0.09%	1/14/2022	United States	
GUBRF TI	GUBRF TI - İlk 10 Yabancı Ortak	Pozisyon	Pozisyon Değişimi	Piyasa Değeri	Hisse Oranı	Bildirim Tarihi	Ülke	
	VANGUARD GROUP	2,845,727	151	47,922,043	0.85%	12/31/2021	United States	<ul style="list-style-type: none"> VANGUARD GROUP BLACKROCK DIMENSIONAL FUND ADV STATE STREET CORP CHARLES SCHWAB CORPO SVENSKA HANDELSBANKE LEGAL & GENERAL GROU TIAA-CREF AMERIPRISE FIN GRP EATON VANCE CORP
	BLACKROCK	1,278,129	349	21,523,693	0.38%	1/14/2022	United States	
	DIMENSIONAL FUND ADV	205,942	-275,516	3,468,063	0.06%	1/13/2022	United States	
	STATE STREET CORP	113,314	0	1,908,208	0.03%	1/14/2022	United States	
	CHARLES SCHWAB CORPO	112,814	700	1,899,788	0.03%	1/13/2022	United States	
	SVENSKA HANDELSBANKE	100,414	0	1,690,972	0.03%	12/31/2021	Norway	
	LEGAL & GENERAL GROU	63,477	0	1,068,953	0.02%	11/30/2021	United Kingdom	
	TIAA-CREF	52,582	0	885,481	0.02%	11/30/2021	United States	
	AMERIPRISE FIN GRP	43,559	43,559	733,534	0.01%	12/31/2021	United States	
	EATON VANCE CORP	16,300	0	274,492	0.00%	11/30/2021	United States	
GARAN TI	GARAN TI - İlk 10 Yabancı Ortak	Pozisyon	Pozisyon Değişimi	Piyasa Değeri	Hisse Oranı	Bildirim Tarihi	Ülke	
	BANCO BILBAO VIZCAYA	2,093,700,000	0	35,257,908,319	49.85%	9/30/2020	Spain	<ul style="list-style-type: none"> BANCO BILBAO VIZCAYA BLACKROCK VANGUARD GROUP ROBECO LUXEMBOURG S NORGES BANK DIMENSIONAL FUND ADV TIAA-CREF GOVMT PENSION INVST CHARLES SCHWAB CORPO TT INTL FUNDS PLC
	BLACKROCK	85,654,959	341,524	1,442,429,523	2.04%	1/17/2022	United States	
	VANGUARD GROUP	76,391,223	580,645	1,286,428,207	1.82%	12/31/2021	United States	
	ROBECO LUXEMBOURG S	34,805,832	-14,112,887	586,130,216	0.83%	11/30/2021	Luxembourg	
	NORGES BANK	30,932,896	30,932,896	520,909,973	0.74%	12/31/2020	Norway	
	DIMENSIONAL FUND ADV	26,842,682	-3,257,473	452,030,769	0.64%	1/14/2022	United States	
	TIAA-CREF	18,126,426	-3,698,335	305,249,017	0.43%	11/30/2021	United States	
	GOVMT PENSION INVST	16,173,823	-2,310,462	272,367,182	0.39%	3/31/2021	Japan	
	CHARLES SCHWAB CORPO	13,277,225	39,836	223,588,471	0.32%	1/14/2022	United States	
	TT INTL FUNDS PLC	12,809,661	-3,053,112	215,714,693	0.30%	9/30/2021	Ireland	
ISCTR TI	ISCTR TI - İlk 10 Yabancı Ortak	Pozisyon	Pozisyon Değişimi	Piyasa Değeri	Hisse Oranı	Bildirim Tarihi	Ülke	
	BLACKROCK	66,445,924	863,848	1,118,949,370	1.48%	1/17/2022	United States	<ul style="list-style-type: none"> BLACKROCK VANGUARD GROUP NORGES BANK DIMENSIONAL FUND ADV CHARLES SCHWAB CORPO GOVMT PENSION INVST BESSEMER GROUP INCOR STATE STREET CORP LYXOR WISDOMTREE INVESTMEN
	VANGUARD GROUP	55,272,402	205,787	930,787,258	1.23%	12/31/2021	United States	
	NORGES BANK	35,831,978	26,102,420	603,410,515	0.80%	12/31/2020	Norway	
	DIMENSIONAL FUND ADV	13,867,844	-2,129,618	233,534,495	0.31%	10/31/2021	United States	
	CHARLES SCHWAB CORPO	11,395,614	72,177	191,902,141	0.25%	1/14/2022	United States	
	GOVMT PENSION INVST	10,539,980	-4,094,526	177,493,265	0.23%	3/31/2021	Japan	
	BESSEMER GROUP INCOR	8,814,293	3,128,368	148,432,695	0.20%	10/29/2021	United States	
	STATE STREET CORP	6,623,620	-1,481	111,541,762	0.15%	1/14/2022	United States	
	LYXOR	6,298,488	863	106,066,539	0.14%	1/18/2022	France	
	WISDOMTREE INVESTMEN	5,742,774	25,786	96,708,315	0.13%	1/14/2022	United States	
KCHOL TI	KCHOL TI - İlk 10 Yabancı Ortak	Pozisyon	Pozisyon Değişimi	Piyasa Değeri	Hisse Oranı	Bildirim Tarihi	Ülke	
	VANGUARD GROUP	30,144,929	68,450	507,640,609	1.19%	12/31/2021	United States	<ul style="list-style-type: none"> VANGUARD GROUP BLACKROCK NORGES BANK SCHROEDERS PLC PICTET FUNDS CHARLES SCHWAB CORPO GOVMT PENSION INVST FMR LLC M&G PLC STATE STREET CORP
	BLACKROCK	27,006,763	313,396	454,793,893	1.06%	1/17/2022	United States	
	NORGES BANK	11,070,265	5,228,614	186,423,264	0.44%	12/31/2020	Norway	
	SCHROEDERS PLC	10,804,434	-2,248,145	181,946,670	0.43%	11/30/2021	United Kingdom	
	PICTET FUNDS	5,494,510	23,721	92,527,549	0.22%	9/30/2021	Switzerland	
	CHARLES SCHWAB CORPO	5,066,820	6,045	85,325,250	0.20%	1/14/2022	United States	
	GOVMT PENSION INVST	5,031,956	-1,603,563	84,738,140	0.20%	3/31/2021	Japan	
	FMR LLC	4,859,968	-14,811	81,841,862	0.19%	11/30/2021	United States	
	M&G PLC	4,605,516	-39,771	77,556,890	0.18%	9/30/2021	United Kingdom	
	STATE STREET CORP	4,388,613	392	73,904,244	0.17%	1/17/2022	United States	

Kaynak : Bloomberg



BIST 30 - İlk 10 Yabancı Hissedar Pozisyonu

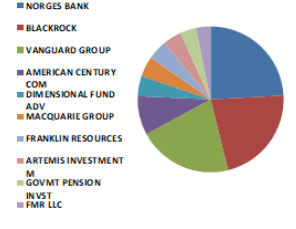
KOZAA TI	KOZAA TI - İlk 10 Yabancı Ortak	Pozisyon	Pozisyon Değişimi	Piyasa Değeri	Hisse Oranı	Bildirim Tarihi	Ülke	
	BLACKROCK	6,468,536	-331	108,930,147	1.67%	1/14/2022	United States	<ul style="list-style-type: none"> BLACKROCK VANGUARD GROUP GRANTHAM MAYO VAN OT DIMENSIONAL FUND ADV UBS DEUTSCHE BANK AG FIRST TRUST EATON VANCE CORP STATE STREET CORP TIAA-CREF
	VANGUARD GROUP	6,432,321	329	108,320,287	1.66%	12/31/2021	United States	
	GRANTHAM MAYO VAN OT	3,170,795	1,324,051	53,396,188	0.82%	8/31/2021	United States	
	DIMENSIONAL FUND ADV	2,255,771	-370,967	37,987,184	0.58%	10/31/2021	United States	
	UBS	695,582	351,062	11,713,601	0.18%	1/17/2022	Switzerland	
	DEUTSCHE BANK AG	607,536	0	10,230,906	0.16%	11/30/2021	Germany	
	FIRST TRUST	440,200	0	7,412,968	0.11%	1/14/2022	United States	
	EATON VANCE CORP	220,793	0	3,718,154	0.06%	11/30/2021	United States	
	STATE STREET CORP	209,125	0	3,521,665	0.05%	1/14/2022	United States	
	TIAA-CREF	207,266	0	3,490,359	0.05%	11/30/2021	United States	
KOZAL TI	KOZAL TI - İlk 10 Yabancı Ortak	Pozisyon	Pozisyon Değişimi	Piyasa Değeri	Hisse Oranı	Bildirim Tarihi	Ülke	
	VAN ECK ASSOCIATES C	2,662,108	0	44,829,899	1.75%	1/14/2022	United States	<ul style="list-style-type: none"> VAN ECK ASSOCIATES C VANGUARD GROUP GRANTHAM MAYO VAN OT BLACKROCK VICTORY CAPITAL MANA ALPS ADVISORS INC DIMENSIONAL FUND ADV UBS ERSTE GROUP BANK AG STATE STREET CORP
	VANGUARD GROUP	1,680,917	10,114	28,306,643	1.10%	12/31/2021	United States	
	GRANTHAM MAYO VAN OT	1,248,489	348,589	21,024,555	0.82%	8/31/2021	United States	
	BLACKROCK	1,197,660	2,175	20,168,595	0.79%	1/14/2022	United States	
	VICTORY CAPITAL MANA	298,319	0	5,023,692	0.20%	9/30/2021	United States	
	ALPS ADVISORS INC	230,029	0	3,873,688	0.15%	1/14/2022	United States	
	DIMENSIONAL FUND ADV	187,534	-102,571	3,158,073	0.12%	1/14/2022	United States	
	UBS	172,004	87,780	2,896,547	0.11%	1/17/2022	Switzerland	
	ERSTE GROUP BANK AG	125,000	15,000	2,105,000	0.08%	11/30/2021	Austria	
	STATE STREET CORP	111,742	0	1,881,735	0.07%	1/14/2022	United States	
KRDM TI	KRDM TI - İlk 10 Yabancı Ortak	Pozisyon	Pozisyon Değişimi	Piyasa Değeri	Hisse Oranı	Bildirim Tarihi	Ülke	
	VANGUARD GROUP	35,089,702	420,660	590,910,587	4.50%	12/31/2021	United States	<ul style="list-style-type: none"> VANGUARD GROUP NORGES BANK BLACKROCK DIMENSIONAL FUND ADV HSBC ALLIANCE BERNSTEIN AZIMUT HOLDING SPA EVLI BANK PLC FIRST TRUST STATE STREET CORP
	NORGES BANK	29,656,380	29,166,338	499,413,444	3.80%	12/31/2020	Norway	
	BLACKROCK	23,809,025	-1,287	400,943,985	3.05%	1/14/2022	United States	
	DIMENSIONAL FUND ADV	10,360,832	-410,572	174,476,412	1.33%	1/14/2022	United States	
	HSBC	4,514,852	14,852	76,030,108	0.58%	11/30/2021	United Kingdom	
	ALLIANCE BERNSTEIN	3,685,940	0	62,071,230	0.47%	11/30/2021	United States	
	AZIMUT HOLDING SPA	3,325,000	3,325,000	55,993,001	0.43%	4/30/2021	Italy	
	EVLI BANK PLC	2,005,930	0	33,779,862	0.26%	9/30/2021	Finland	
	FIRST TRUST	1,325,833	0	22,327,028	0.17%	1/14/2022	United States	
	STATE STREET CORP	1,077,536	0	18,145,706	0.14%	1/14/2022	United States	
PETKM TI	PETKM TI - İlk 10 Yabancı Ortak	Pozisyon	Pozisyon Değişimi	Piyasa Değeri	Hisse Oranı	Bildirim Tarihi	Ülke	
	VANGUARD GROUP	42,603,294	251,644	717,439,477	1.68%	12/31/2021	United States	<ul style="list-style-type: none"> VANGUARD GROUP BLACKROCK NORGES BANK DIMENSIONAL FUND ADV BESSEMER GROUP INCOR STATE STREET CORP 1832 ASSET MANAGEMEN ERSTE GROUP BANK AG SCHRODERS PLC DEUTSCHE BANK AG
	BLACKROCK	35,608,002	-1,330	599,638,759	1.40%	1/14/2022	United States	
	NORGES BANK	19,947,031	19,947,031	335,908,005	0.79%	12/31/2020	Norway	
	DIMENSIONAL FUND ADV	8,347,552	7,931	140,572,777	0.33%	1/14/2022	United States	
	BESSEMER GROUP INCOR	7,551,154	0	127,161,435	0.30%	10/29/2021	United States	
	STATE STREET CORP	3,754,657	-1,305	63,228,424	0.15%	1/17/2022	United States	
	1832 ASSET MANAGEMEN	2,509,892	2,288,705	42,266,582	0.10%	11/30/2021	Canada	
	ERSTE GROUP BANK AG	2,110,000	0	35,532,400	0.08%	11/30/2021	Austria	
	SCHRODERS PLC	2,013,826	50,821	33,912,830	0.08%	11/30/2021	United Kingdom	
	DEUTSCHE BANK AG	1,895,952	-12,572	31,927,832	0.07%	1/13/2022	Germany	
PGSUS TI	PGSUS TI - İlk 10 Yabancı Ortak	Pozisyon	Pozisyon Değişimi	Piyasa Değeri	Hisse Oranı	Bildirim Tarihi	Ülke	
	CAPITAL GROUP COMPAN	6,563,603	0	110,531,076	6.42%	11/30/2021	United States	<ul style="list-style-type: none"> CAPITAL GROUP COMPAN US GLOBAL INVESTORS VANGUARD GROUP BLACKROCK NORGES BANK HSBC DIMENSIONAL FUND ADV SVENSKA HANDELSBANKE DEUTSCHE BANK AG METZLER GLOBAL FUNDS
	US GLOBAL INVESTORS	2,197,958	6,960	37,013,613	2.15%	1/13/2022	United States	
	VANGUARD GROUP	1,250,677	16,378	21,061,401	1.22%	12/31/2021	United States	
	BLACKROCK	1,117,259	161	18,814,642	1.09%	1/14/2022	United States	
	NORGES BANK	498,427	-1,652,877	8,393,511	0.49%	12/31/2020	Norway	
	HSBC	220,000	10,000	3,704,800	0.22%	9/30/2021	United Kingdom	
	DIMENSIONAL FUND ADV	217,933	-142,413	3,669,992	0.21%	1/14/2022	United States	
	SVENSKA HANDELSBANKE	49,600	0	835,264	0.05%	12/31/2021	Norway	
	DEUTSCHE BANK AG	45,000	0	757,800	0.04%	10/29/2021	Germany	
	METZLER GLOBAL FUNDS	41,000	-22,500	690,440	0.04%	6/30/2021	Ireland	
SAHOL TI	SAHOL TI - İlk 10 Yabancı Ortak	Pozisyon	Pozisyon Değişimi	Piyasa Değeri	Hisse Oranı	Bildirim Tarihi	Ülke	
	HELIKON LONG SHRT EQ	102,174,690	-258,176	1,720,621,795	5.01%	12/17/2021	Ireland	<ul style="list-style-type: none"> HELIKON LONG SHRT EQ INVESCO LTD VANGUARD GROUP BLACKROCK NORDEA BANK APB NINETY ONE UK LTD CHARLES SCHWAB CORPO PICTET FUNDS SWEDBANK AB M&G PLC
	INVESCO LTD	34,816,335	-112,657	586,307,087	1.71%	1/17/2022	United States	
	VANGUARD GROUP	31,454,981	99,231	529,701,885	1.54%	12/31/2021	United States	
	BLACKROCK	23,081,435	-1,713	388,691,369	1.13%	1/17/2022	United States	
	NORDEA BANK APB	21,000,679	-420,494	353,651,438	1.03%	11/30/2021	Sweden	
	NINETY ONE UK LTD	17,789,534	672,049	299,575,755	0.87%	11/30/2021	United Kingdom	
	CHARLES SCHWAB CORPO	14,806,759	416	249,345,824	0.73%	1/14/2022	United States	
	PICTET FUNDS	13,994,590	-1,277,804	235,668,898	0.69%	9/30/2021	Switzerland	
	SWEDBANK AB	12,793,546	6,396,773	215,443,317	0.63%	10/29/2021	Sweden	
	M&G PLC	12,428,239	-104,076	209,291,547	0.61%	9/30/2021	United Kingdom	

Kaynak : Bloomberg

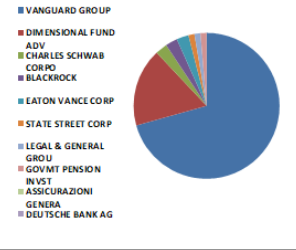


BIST 30 - İlk 10 Yabancı Hissedar Pozisyonu

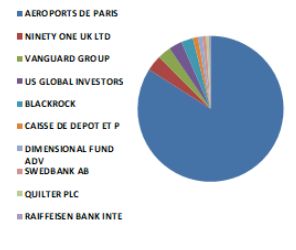
SISE TI	SISE TI - İlk 10 Yabancı Ortak	Pozisyon	Pozisyon Değişimi	Piyasa Değeri	Hisse Oranı	Bildirim Tarihi	Ülke
	NORGES BANK	57,672,903	32,739,002	971,211,695	1.88%	12/31/2020	Norway
	BLACKROCK	52,460,506	129,391	883,434,929	1.71%	1/14/2022	United States
	VANGUARD GROUP	49,975,885	348,758	841,593,911	1.63%	12/31/2021	United States
	AMERICAN CENTURY COM	20,660,646	7,986,136	347,925,282	0.67%	1/14/2022	United States
	DIMENSIONAL FUND ADV	10,796,700	-1,482,452	181,816,430	0.35%	1/14/2022	United States
	MACQUARIE GROUP	10,703,582	27,114	180,248,323	0.35%	10/29/2021	Australia
	FRANKLIN RESOURCES	10,563,811	-543,801	177,894,579	0.34%	1/14/2022	United States
	ARTEMIS INVESTMENT M	9,665,605	220,000	162,768,790	0.32%	8/31/2021	United Kingdom
	GOVMT PENSION INVST	8,646,568	8,608,351	145,608,206	0.28%	3/31/2021	Japan
	FMR LLC	7,552,887	2,541,363	127,190,618	0.25%	11/30/2021	United States



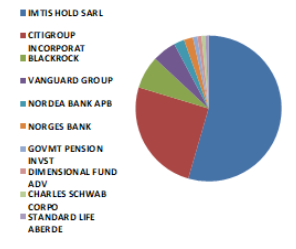
SASA TI	SASA TI - İlk 10 Yabancı Ortak	Pozisyon	Pozisyon Değişimi	Piyasa Değeri	Hisse Oranı	Bildirim Tarihi	Ülke
	VANGUARD GROUP	5,964,614	63,224	100,444,101	0.53%	12/31/2021	United States
	DIMENSIONAL FUND ADV	1,488,300	-4,508	25,062,972	0.13%	1/13/2022	United States
	CHARLES SCHWAB CORPO	241,868	1,500	4,073,057	0.02%	1/13/2022	United States
	BLACKROCK	226,220	0	3,809,545	0.02%	9/30/2021	United States
	EATON VANCE CORP	172,872	0	2,911,165	0.02%	11/30/2021	United States
	STATE STREET CORP	138,496	0	2,332,273	0.01%	12/31/2021	United States
	LEGAL & GENERAL GROU	117,809	0	1,983,904	0.01%	11/30/2021	United Kingdom
	GOVMT PENSION INVST	69,356	69,356	1,167,955	0.01%	3/31/2021	Japan
	ASSICURAZIONI GENERA	29,662	0	499,508	0.00%	9/30/2021	Italy
	DEUTSCHE BANK AG	16,386	0	275,940	0.00%	1/13/2022	Germany



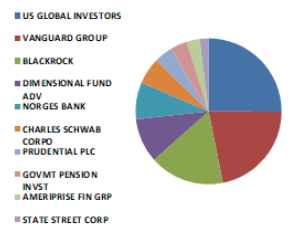
TAVHL TI	TAVHL TI - İlk 10 Yabancı Ortak	Pozisyon	Pozisyon Değişimi	Piyasa Değeri	Hisse Oranı	Bildirim Tarihi	Ülke
	AEROPORTS DE PARIS	167,545,312	2,992	2,821,463,080	46.12%	12/31/2020	France
	NINETY ONE UK LTD	6,968,542	268,545	117,350,248	1.92%	11/30/2021	United Kingdom
	VANGUARD GROUP	5,912,516	35,307	99,566,770	1.63%	12/31/2021	United States
	US GLOBAL INVESTORS	5,831,307	18,470	98,199,211	1.61%	1/13/2022	United States
	BLACKROCK	5,260,373	68	88,584,682	1.45%	1/14/2022	United States
	CAISSE DE DEPOT ET P	2,264,819	2,018,317	38,139,552	0.62%	12/31/2020	Canada
	DIMENSIONAL FUND ADV	1,864,231	202,408	31,393,650	0.51%	1/14/2022	United States
	SWEDBANK AB	1,803,464	901,732	30,370,334	0.50%	10/29/2021	Sweden
	QUILTER PLC	1,132,916	-23,442	19,078,306	0.31%	1/10/2022	United Kingdom
	RAIFFEISEN BANK INTE	760,000	-50,000	12,798,400	0.21%	11/30/2021	Austria



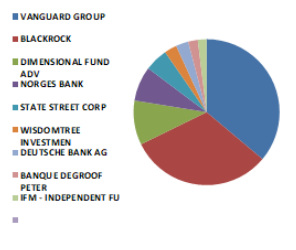
TCELL TI	TCELL TI - İlk 10 Yabancı Ortak	Pozisyon	Pozisyon Değişimi	Piyasa Değeri	Hisse Oranı	Bildirim Tarihi	Ülke
	IMTIS HOLD SARL	435,600,000	0	7,335,504,066	19.80%	1/14/2022	Luxembourg
	CITIGROUP INCORPORAT	201,292,813	190,000	3,389,771,002	9.15%	1/14/2022	United States
	BLACKROCK	58,037,569	575,141	977,352,671	2.64%	1/17/2022	United States
	VANGUARD GROUP	41,968,412	172,176	706,748,064	1.91%	12/31/2021	United States
	NORDEA BANK APB	18,500,461	64,295	311,547,766	0.84%	11/30/2021	Sweden
	NORGES BANK	16,097,657	16,097,657	271,084,546	0.73%	12/31/2020	Norway
	GOVMT PENSION INVST	7,907,106	-979,364	133,155,666	0.36%	3/31/2021	Japan
	DIMENSIONAL FUND ADV	7,547,073	-519,139	127,092,710	0.34%	1/14/2022	United States
	CHARLES SCHWAB CORPO	6,321,566	29,180	106,455,172	0.29%	1/14/2022	United States
	STANDARD LIFE ABERDE	5,900,046	-948,341	99,356,776	0.27%	11/30/2021	United Kingdom



THYAO TI	THYAO TI - İlk 10 Yabancı Ortak	Pozisyon	Pozisyon Değişimi	Piyasa Değeri	Hisse Oranı	Bildirim Tarihi	Ülke
	US GLOBAL INVESTORS	22,900,950	72,560	385,652,001	1.66%	1/13/2022	United States
	VANGUARD GROUP	19,871,357	3,599	334,633,655	1.44%	12/31/2021	United States
	BLACKROCK	15,144,152	39,740	255,027,522	1.10%	1/17/2022	United States
	DIMENSIONAL FUND ADV	8,950,377	-985,600	150,724,350	0.65%	1/14/2022	United States
	NORGES BANK	7,511,083	7,511,083	126,486,639	0.54%	12/31/2020	Norway
	CHARLES SCHWAB CORPO	5,438,653	12,364	91,586,917	0.39%	1/14/2022	United States
	PRUDENTIAL PLC	3,784,993	-2,474,287	63,739,283	0.27%	11/30/2021	United Kingdom
	GOVMT PENSION INVST	3,445,226	-1,135,367	58,017,606	0.25%	3/31/2021	Japan
	AMERIPRISE FIN GRP	2,573,508	0	43,337,875	0.19%	12/31/2021	United States
	STATE STREET CORP	1,821,015	-506	30,665,893	0.13%	1/14/2022	United States



TKFEN TI	TKFEN TI - İlk 10 Yabancı Ortak	Pozisyon	Pozisyon Değişimi	Piyasa Değeri	Hisse Oranı	Bildirim Tarihi	Ülke
	VANGUARD GROUP	6,262,108	60,485	105,453,900	1.69%	12/31/2021	United States
	BLACKROCK	5,478,290	-200,343	92,254,404	1.48%	1/14/2022	United States
	DIMENSIONAL FUND ADV	1,707,178	-368,578	28,748,878	0.46%	1/14/2022	United States
	NORGES BANK	1,348,348	-2,403,752	22,706,181	0.36%	12/31/2020	Norway
	STATE STREET CORP	881,234	0	14,839,981	0.24%	1/14/2022	United States
	WISDOMTREE INVESTMEN	480,181	2,132	8,086,248	0.13%	1/14/2022	United States
	DEUTSCHE BANK AG	470,166	0	7,917,596	0.13%	1/13/2022	Germany
	BANQUE DEGROOF PETER	378,715	0	6,377,561	0.10%	9/30/2021	Belgium
	IFM - INDEPENDENT FU	350,000	50,000	5,894,000	0.09%	6/30/2021	Liechtenstein



Kaynak : Bloomberg

BIST 30 - İlk 10 Yabancı Hissedar Pozisyonu

TTKOM TI	TTKOM TI - İlk 10 Yabancı Ortak	Pozisyon	Pozisyon Değişimi	Piyasa Değeri	Hisse Oranı	Bildirim Tarihi	Ülke	
	VANGUARD GROUP	18,930,246	386,388	318,785,346	0.54%	12/31/2021	United States	<ul style="list-style-type: none"> VANGUARD GROUP HARTFORD FINANCIAL S GOLDMAN SACHS GROUP VICTORY CAPITAL MANA AXA IPCONCEPT LUXEMBOURG FRANK RUSSELL COMPAN DIMENSIONAL FUND ADV JPMORGAN CHASE & CO POWER CORP OF CANADA
	HARTFORD FINANCIAL S	10,145,188	164,580	170,844,967	0.29%	11/30/2021	United States	
	GOLDMAN SACHS GROUP	6,841,507	6,839,525	115,210,979	0.20%	1/14/2022	United States	
	VICTORY CAPITAL MANA	6,295,065	-2,319,138	106,008,896	0.18%	10/31/2021	United States	
	AXA	5,010,882	1,040,414	84,383,254	0.14%	11/30/2021	France	
	IPCONCEPT LUXEMBOURG	4,500,000	4,500,000	75,780,001	0.13%	6/30/2021	Luxembourg	
	FRANK RUSSELL COMPAN	4,018,877	0	67,677,889	0.11%	10/31/2021	United States	
	DIMENSIONAL FUND ADV	3,499,644	-103,802	58,934,005	0.10%	1/14/2022	United States	
	JPMORGAN CHASE & CO	2,946,100	0	49,612,324	0.08%	1/14/2022	United States	
	POWER CORP OF CANADA	2,596,188	518,241	43,719,806	0.07%	9/30/2021	Canada	
TUPRS TI	TUPRS TI - İlk 10 Yabancı Ortak	Pozisyon	Pozisyon Değişimi	Piyasa Değeri	Hisse Oranı	Bildirim Tarihi	Ülke	
	BLACKROCK	12,498,780	0	210,479,457	4.99%	1/30/2020	United States	<ul style="list-style-type: none"> BLACKROCK VANGUARD GROUP NORGES BANK CHARLES SCHWAB CORPO GOVMT PENSION INVST BESSEMER GROUP INCOR EATON VANCE CORP WELLINGTON MANAGEMEN LYXOR NORTHERN TRUST CORPO
	VANGUARD GROUP	4,460,405	11,908	75,113,221	1.78%	12/31/2021	United States	
	NORGES BANK	2,437,002	2,437,002	41,039,114	0.97%	12/31/2020	Norway	
	CHARLES SCHWAB CORPO	946,843	-6,252	15,944,836	0.38%	1/14/2022	United States	
	GOVMT PENSION INVST	872,451	-255,564	14,692,075	0.35%	3/31/2021	Japan	
	BESSEMER GROUP INCOR	589,180	270,697	9,921,791	0.24%	10/29/2021	United States	
	EATON VANCE CORP	555,859	0	9,360,666	0.22%	11/30/2021	United States	
	WELLINGTON MANAGEMEN	555,434	219,001	9,353,509	0.22%	10/31/2020	United States	
	LYXOR	496,776	36	8,365,708	0.20%	1/18/2022	France	
	NORTHERN TRUST CORPO	468,448	142,870	7,888,664	0.19%	12/31/2021	United States	
VAKBN TI	VAKBN TI - İlk 10 Yabancı Ortak	Pozisyon	Pozisyon Değişimi	Piyasa Değeri	Hisse Oranı	Bildirim Tarihi	Ülke	
	VANGUARD GROUP	28,778,298	118,626	484,626,543	0.74%	12/31/2021	United States	<ul style="list-style-type: none"> VANGUARD GROUP DIMENSIONAL FUND ADV BLACKROCK STATE STREET CORP MIRAE ASSET GLOBAL I FIRST TRUST CHARLES SCHWAB CORPO LEGAL & GENERAL GROU TIAA-CREF GOVMT PENSION INVST
	DIMENSIONAL FUND ADV	9,031,648	-3,413,699	152,092,954	0.23%	1/14/2022	United States	
	BLACKROCK	7,374,555	-63,991	124,187,507	0.19%	1/14/2022	United States	
	STATE STREET CORP	2,145,279	-305,855	36,126,499	0.05%	1/14/2022	United States	
	MIRAE ASSET GLOBAL I	1,215,078	0	20,461,914	0.03%	1/14/2022	South Korea	
	FIRST TRUST	966,316	0	16,272,762	0.02%	1/14/2022	United States	
	CHARLES SCHWAB CORPO	872,126	5,460	14,686,602	0.02%	1/13/2022	United States	
	LEGAL & GENERAL GROU	801,723	0	13,501,015	0.02%	11/30/2021	United Kingdom	
	TIAA-CREF	768,107	72,007	12,934,922	0.02%	11/30/2021	United States	
	GOVMT PENSION INVST	508,537	0	8,563,763	0.01%	3/31/2021	Japan	
VESTL TI	VESTL TI - İlk 10 Yabancı Ortak	Pozisyon	Pozisyon Değişimi	Piyasa Değeri	Hisse Oranı	Bildirim Tarihi	Ülke	
	VANGUARD GROUP	2,613,256	185	44,007,231	0.78%	12/31/2021	United States	<ul style="list-style-type: none"> VANGUARD GROUP DIMENSIONAL FUND ADV WISDOMTREE INVESTMEN BLACKROCK ALLIANZ SE NORGES BANK POWER CORP OF CANADA STATE STREET CORP FIRST TRUST EATON VANCE CORP
	DIMENSIONAL FUND ADV	1,723,036	100,008	29,015,927	0.51%	1/14/2022	United States	
	WISDOMTREE INVESTMEN	1,590,038	5,624	26,776,240	0.47%	1/14/2022	United States	
	BLACKROCK	1,270,446	-145	21,394,311	0.38%	1/14/2022	United States	
	ALLIANZ SE	1,051,619	-538,473	17,709,264	0.31%	12/31/2021	Germany	
	NORGES BANK	1,046,696	1,046,696	17,626,361	0.31%	12/31/2020	Norway	
	POWER CORP OF CANADA	791,645	217,838	13,331,302	0.24%	10/31/2021	Canada	
	STATE STREET CORP	403,887	0	6,801,457	0.12%	1/14/2022	United States	
	FIRST TRUST	325,157	0	5,475,644	0.10%	1/14/2022	United States	
	EATON VANCE CORP	121,552	0	2,046,936	0.04%	11/30/2021	United States	
YKBNK TI	YKBNK TI - İlk 10 Yabancı Ortak	Pozisyon	Pozisyon Değişimi	Piyasa Değeri	Hisse Oranı	Bildirim Tarihi	Ülke	
	UNICREDIT SPA	1,689,410,260	0	28,449,669,036	20.00%	12/31/2020	Italy	<ul style="list-style-type: none"> UNICREDIT SPA BLACKROCK VANGUARD GROUP DIMENSIONAL FUND ADV BESSEMER GROUP INCOR GOVMT PENSION INVST WISDOMTREE INVESTMEN DEUTSCHE BANK AG STATE STREET CORP BNP PARIBAS
	BLACKROCK	72,374,541	98,661	1,218,787,281	0.86%	1/17/2022	United States	
	VANGUARD GROUP	50,565,670	2,922	851,525,891	0.60%	12/31/2021	United States	
	DIMENSIONAL FUND ADV	32,787,467	1,984,810	552,140,949	0.39%	1/14/2022	United States	
	BESSEMER GROUP INCOR	19,202,250	6,408,777	323,365,893	0.23%	10/29/2021	United States	
	GOVMT PENSION INVST	18,356,023	17,675,551	309,115,430	0.22%	3/31/2021	Japan	
	WISDOMTREE INVESTMEN	7,392,038	32,628	124,481,921	0.09%	1/14/2022	United States	
	DEUTSCHE BANK AG	7,117,277	0	119,854,946	0.08%	1/13/2022	Germany	
	STATE STREET CORP	6,970,543	-3,270	117,383,945	0.08%	1/14/2022	United States	
	BNP PARIBAS	6,486,160	97,748	109,226,935	0.08%	10/29/2021	France	

Kaynak : Bloomberg



Yatırım Danışmanlığı ve Bireysel Portföy Yönetimi

Gökçe ARSLAN
DirektörÖzlem ÜNAL
YönetmenTuba ŞAHİN
YönetmenSemih Can ÖZER
UzmanGizem Tetik ARGİN
UzmanSemih ÖZER
Uzmanytrdanismanligibpy@halkyatirim.com.tr
0 (212) 314 81 81

Çekince : "Yatırım Danışmanlığı hizmeti; aracı kurumlar, portföy yönetim şirketleri, mevduat kabul etmeyen bankalar ile müşteri arasında imzalanacak Yatırım Danışmanlığı sözleşmesi çerçevesinde sunulmaktadır. Burada yer alan bilgi, yorum ve tavsiyeleri, kişilerin yerindelik testi ile belirlendiği risk seviyeleri dikkate alınarak, Halk Yatırım Yatırım Danışmanlığı ve Araştırma birimi nezdinde güvenilir olduğuna inanılan bilgi kaynaklarından yararlanarak hazırlanmakta ve kişiye özel sunulmaktadır. Verilen bu tavsiyeler mali durumunuz ile risk ve getiri tercihlerinize uygun olmayabilir. Bu nedenle, risk yapınıza uygun olmayan şekilde sadece burada yer alan bilgilere dayanılarak yatırım kararı verilmesi beklentilerinize uygun sonuçlar doğurmayabilir. Size özel olarak tahsis edilen Yatırım Danışmanınız ile irtibata geçmeniz ve mali durumunuz ve risk seviyelerinize uygun kararları birlikte almanız tavsiye edilir.

Veri ve grafikler güvenilirliğine inandığımız güvenilir kaynaklardan derlenmiş olup, yapılan yorumlar sadece HALK YATIRIM MENKUL DEĞERLER A.Ş. Yatırım Danışmanlığı'nın beklentilerini yansıtmaktadır. Bu bilgiler ışığında yapılan ve yapılacak olan ileriye dönük yatırımların sonuçlarından Şirketimiz hiçbir şekilde sorumlu tutulamaz. Ayrıca, Halk Yatırım Menkul Değerler A.Ş.'nin yazılı izni olmadıkça içeriği kısmen ya da tamamen üçüncü kişilerce hiç bir şekil ve ortamda yayınlanamaz, iktisap edilemez, alıntı yapılamaz, kullanılamaz. İletim, gönderilen kişiye özel ve münhasırdır. İlave olarak, bu raporun gönderildiği ve yukarıdaki açıklamalarımız doğrultusunda kullanıldığı ülkelerdeki yasal düzenlemelerden kaynaklı tüm talep ve dava haklarımız saklıdır.

Uyarı Notu: Bu e-posta'nın içerdiği bilgiler (ekleri dahil olmak üzere) gizlidir. Onayımız olmaksızın üçüncü kişilere açıklanamaz. Bu mesajın gönderilmek istendiği kişi değilseniz, lütfen mesajı sisteminizden derhal siliniz. Halk Yatırım Menkul Değerler A.Ş. bu mesajın içerdiği bilgilerin doğruluğu veya eksiksiz olduğu konusunda bir garanti vermemektedir. Bu nedenle bilgilerin ne şekilde olursa olsun, içeriğinden, iletilmesinden, alınmasından, saklanmasından sorumlu değildir. Bu mesajın içeriği yazarına ait olup, Halk Yatırım Menkul Değerler A.Ş.'nin görüşlerini içermeyebilir.

